

ปรับพอร์ตหุ้น ต้อนรับเทศกาลจ่ายเงินปันผล ปี 2557

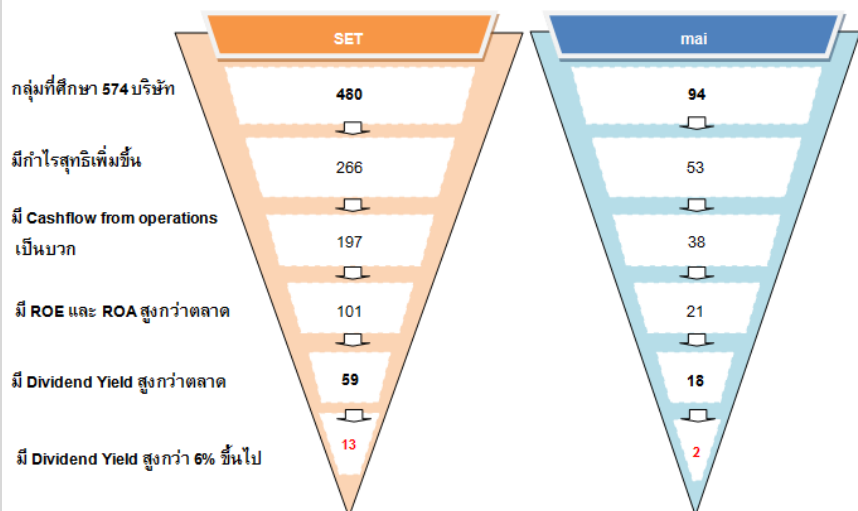
สุมิตรา ตั้งสมรพงษ์
ฝ่ายวิจัย
24 เมษายน 2557
Researchdepartment@set.or.th

Executive Summary

กลับมาอีกครั้งสำหรับเทศกาลจ่ายเงินปันผลในปี 2557 ในช่วงเดือนมีนาคม - เมษายนที่ผ่านมา บริษัทจดทะเบียนในตลาดหลักทรัพย์แห่งประเทศไทย (SET) และตลาดเอ็ม เอ (mai) ททยอยประกาศวันปิดทะเบียนเพื่อจ่ายปันผล ซึ่งเป็นโอกาสดีสำหรับนักลงทุนในการปรับพอร์ตการลงทุน เพื่อรับปันผลจากผลประกอบการในปี 2556 ของบริษัทจดทะเบียน

- ในปี 2556 บริษัทจดทะเบียนใน SET และ mai เติบโตต่อเนื่อง โดยมีรายได้รวมสูงถึง 11.52 ล้านล้านบาท และมีกำไรสุทธิรวม 778,507 ล้านบาท ซึ่งสูงสุดเป็นประวัติการณ์
- ในช่วง 7 ปีที่ผ่านมา บริษัทจดทะเบียนในตลาดหุ้นไทยมีอัตราการจ่ายปันผลเฉลี่ย (payout ratio) สูงถึง 52.4% ของกำไรสุทธิรวม ซึ่งคาดการณ์ว่าบริษัทจดทะเบียนในตลาดหุ้นไทยจะมีการจ่ายเงินปันผลด้วยมูลค่ารวมสูงถึงประมาณ 400,000 ล้านบาท ในปี 2557
- จากผลประกอบการในปี 2556 พบว่า 77 บริษัทจดทะเบียน (i) มีกำไรสุทธิเพิ่มขึ้นจากปี 2555 (ii) มีกระแสเงินสดจากการดำเนินงานเป็นบวก (iii) มีอัตราผลตอบแทนผู้ถือหุ้น (return on equity: ROE) และมีอัตราผลตอบแทนจากสินทรัพย์ (return on asset) สูงกว่าตลาด และ (iv) มี dividend yield สูงกว่าตลาด และในกลุ่มบริษัทเหล่านี้มี 15 บริษัทที่มี dividend yield สูงกว่า 6%

การคัดเลือกบริษัทจดทะเบียนที่น่าสนใจตามเกณฑ์การศึกษา

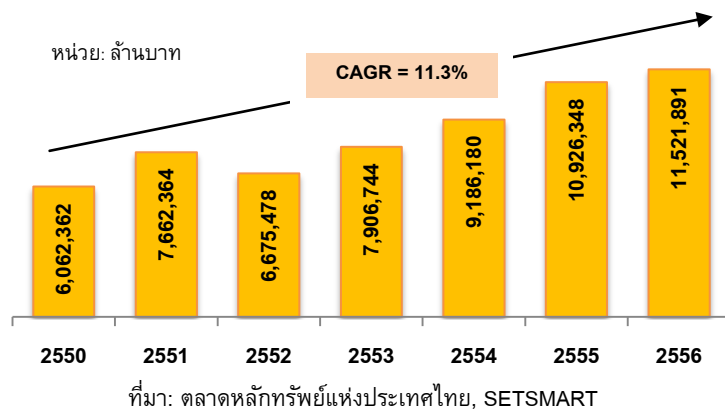


Disclaimers: รายงานนี้เป็นความเห็นส่วนตัวของผู้เขียนโดยเฉพาะและไม่ได้สะท้อนความเห็นของตลาดหลักทรัพย์แห่งประเทศไทยแต่อย่างใด ทั้งนี้ รายงานถูกจัดทำบนพื้นฐานของข้อมูลที่เชื่อว่ามีที่น่าเชื่อถือ โดยรายงานมีวัตถุประสงค์เพื่อให้ความรู้และแนวคิดแก่ผู้อ่านเท่านั้น

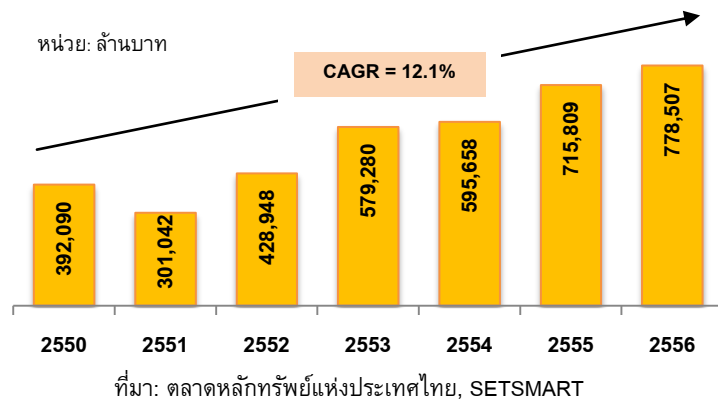
I. ผลประกอบการบริษัทจดทะเบียนในปี 2556

- จากผลประกอบการล่าสุดสำหรับปี 2556 สะท้อนบริษัทจดทะเบียนในตลาดหุ้นไทย¹ ยังเติบโตต่อเนื่อง มีรายได้รวมและกำไรสุทธิรวมสูงสุดเป็นประวัติการณ์ โดยในปี 2556 บริษัทจดทะเบียนในตลาดหุ้นไทยมีรายได้รวมสูงถึง 11.52 ล้านล้านบาท หรือ เติบโตสูงถึง 11.3% ในช่วงปี 2550 - 2556 (ภาพที่ 1) และมีกำไรสุทธิรวม 778,507 ล้านบาท หรือ เติบโต 12.1% (ภาพที่ 2)

ภาพที่ 1 รายได้รวมของบริษัทจดทะเบียนในตลาดหุ้นไทย



ภาพที่ 2 กำไรสุทธิรวมของบริษัทจดทะเบียนในตลาดหุ้นไทย



- บริษัทจดทะเบียนในตลาดหุ้นไทยยังมีความสามารถในการทำกำไรสูงขึ้น โดยมีอัตรากำไรสุทธิเฉลี่ยสูงขึ้นถึง 6.28% ในช่วงปี 2550 - 2556 และยังคงพบว่า บริษัทจดทะเบียนในตลาดหุ้นไทยมีบทบาทต่อเศรษฐกิจโดยรวมของประเทศเพิ่มมากขึ้น สังเกตได้จากรายได้รวมของบริษัทจดทะเบียนในตลาดหุ้นไทย ในปี 2556 สูงถึง 96.8% ของ GDP โดยเพิ่มขึ้นจาก 71.4% ของ GDP ในปี 2550 (ตารางที่ 1)

¹ ข้อมูลของบริษัทจดทะเบียน ณ 16 เมษายน 2557 จำนวน 567 บริษัท ในตลาดหลักทรัพย์แห่งประเทศไทย (SET) และตลาดหลักทรัพย์เอ็ม เอ ไอ (mai) ในเอกสารฉบับนี้จะเรียกรวมว่า “ตลาดหุ้นไทย”

ตารางที่ 1 อัตราส่วนกำไรสุทธิ(Net Profit Margin) และอัตราส่วนรายได้รวมของบริษัทจดทะเบียนต่อ GDP (REV/GDP)

	2550	2551	2552	2553	2554	2555	2556	เฉลี่ย
Net Profit Margin	6.47%	3.93%	6.43%	7.33%	6.48%	6.55%	6.76%	6.28%
REV/GDP	71.45%	84.43%	73.78%	93.18%	87.15%	96.05%	96.84%	86.13%

ที่มา : ตลาดหลักทรัพย์แห่งประเทศไทย, สำนักงานคณะกรรมการพัฒนาการเศรษฐกิจและสังคมแห่งชาติ (สศช.)

หมายเหตุ: Net Profit Margin (NPM), Total Revenue (Rev), Gross Domestic Products (GDP)

II. การจ่ายเงินปันผลของบริษัทจดทะเบียนในตลาดหุ้นไทย

- ในช่วง 7 ปีที่ผ่านมา (ปี 2550 - 2556) บริษัทจดทะเบียนในตลาดหุ้นไทย จ่ายเงินปันผล (cash dividend) อย่างต่อเนื่องในอัตราที่สูง โดยมีอัตราการจ่ายเงินปันผลเฉลี่ย หรือ Payout Ratio สูงถึง 52.4% ของกำไรสุทธิรวม (ตารางที่ 2) โดยในปี 2556 บริษัทจดทะเบียนในตลาดหุ้นไทย 434 บริษัท จ่ายเงินปันผลรวมกว่า 380,000 ล้านบาท (ภาพที่ 3) ซึ่งมีมูลค่าสูงสุดเป็นประวัติการณ์

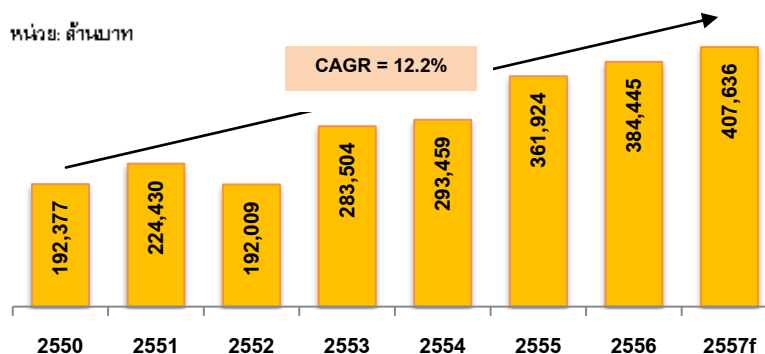
ตารางที่ 2 อัตราการจ่ายเงินปันผล (payout ratio) ในช่วงปี 2550 - 2556²

2550	2551	2552	2553	2554	2555	2556	เฉลี่ย
49.1%	74.6%	44.8%	48.9%	49.3%	50.6%	49.4%	52.4%

ที่มา: ตลาดหลักทรัพย์แห่งประเทศไทย

- คาดการณ์ว่า ในปี 2557 จะมีการจ่ายเงินปันผลรวมสูงกว่า 400,000 ล้านบาท หากบริษัทจดทะเบียนในตลาดหุ้นไทยจ่ายเงินปันผลในปี 2557 เท่ากับอัตราการจ่ายเงินปันผลเฉลี่ยในช่วง 7 ปี

ภาพที่ 3 มูลค่าเงินปันผลจ่ายของบริษัทจดทะเบียนในตลาดหุ้นไทย ในช่วงปี 2550 - 2556 และคาดการณ์เงินปันผลจ่ายในปี 2557³



ที่มา: ตลาดหลักทรัพย์แห่งประเทศไทย, SETSMART

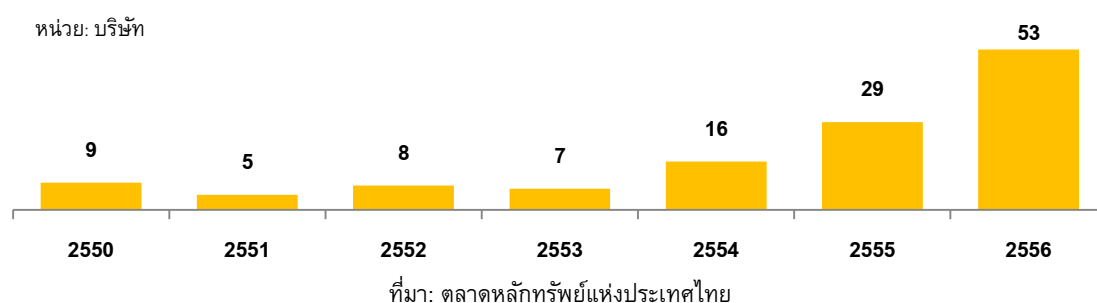
² คำนวณจากมูลค่าเงินปันผลจ่ายในปีนั้นๆ หารด้วยกำไรสุทธิในปีนั้น

³ ประมาณการเงินปันผลจ่ายในปี 2557 คำนวณจาก อัตราการจ่ายปันผลเฉลี่ยในช่วงปี 2550 - 2556 คูณด้วยกำไรสุทธิในปี 2556

- นอกจากการปรับพอร์ตรับเงินปันผลแล้ว นักลงทุนยังมีโอกาสได้รับหุ้นสามัญ (stock dividend) ในการจ่ายปันผลของบริษัทจดทะเบียนด้วย

จากข้อมูลการจ่ายเงินปันผลในช่วง 7 ปีที่ผ่านมา บริษัทจดทะเบียนในตลาดหุ้นไทยมีการจ่ายปันผลทั้งในรูปของเงินสด หรือ เงินปันผล และการจ่ายปันผลเป็นหุ้นสามัญ (stock dividend) ซึ่งพบว่าบริษัทจดทะเบียนในตลาดหุ้นไทยให้ความสนใจในการจ่ายปันผลเป็นหุ้นสามัญเพิ่มมากขึ้น โดยมีบริษัทที่จ่ายปันผลเป็นหุ้นสามัญเพิ่มขึ้นจาก 9 บริษัทในปี 2550 เป็น 53 บริษัทในปี 2556 (ภาพที่ 4)

ภาพที่ 4 การจ่ายปันผลเป็นหุ้นสามัญ (stock dividend) ของบริษัทจดทะเบียนไทย ในปี 2550 - 2556



III. ความน่าสนใจของบริษัทจดทะเบียนในตลาดหุ้นไทยในเทศกาลจ่ายเงินปันผลปี 2557

ตามที่กล่าวมาแล้วข้างต้น บริษัทจดทะเบียนในตลาดหุ้นไทย มีผลประกอบการที่ดี มีอัตราการจ่ายเงินปันผลในอัตราที่สูง เป็นโอกาสอันดีของนักลงทุนในการตรวจสอบและปรับพอร์ตของหุ้นเพื่อรับสิทธิประโยชน์จากการจ่ายปันผลในปี 2557

ซึ่งในการศึกษานี้ ได้คัดเลือกบริษัทจดทะเบียนในตลาดหุ้นไทยที่น่าสนใจ โดยมีเงื่อนไขการพิจารณาเช่นเดียวกับการศึกษาของปีที่ผ่านมา⁴ (ภาพที่ 5) ดังนี้

- 1) มีกำไรสุทธิ (net profit) เพิ่มขึ้นเมื่อเปรียบเทียบกับผลการดำเนินงานในปี 2555 และปี 2556
- 2) มีกระแสเงินสดจากการดำเนินงาน (cashflow from operations: CFO) เป็นบวก สำหรับผลประกอบการปี 2556
- 3) มีอัตราผลตอบแทนผู้ถือหุ้น (return on equity: ROE) และอัตราผลตอบแทนจากสินทรัพย์รวม (return on assets: ROA) สูงกว่าของตลาด⁵
- 4) มีอัตราเงินปันผลตอบแทน (dividend yield: DIY) สูงกว่าอัตราเงินปันผลตอบแทนของตลาด⁶

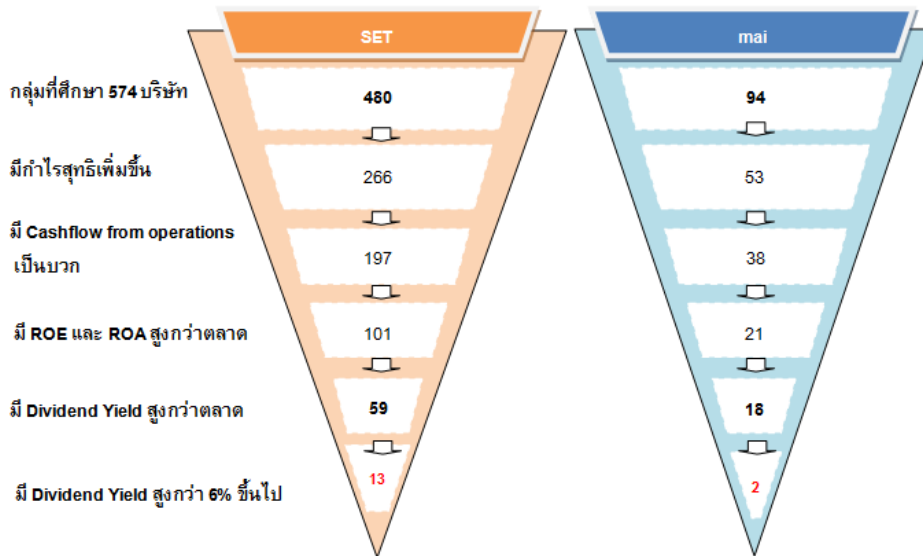
⁴ Research Note Volume 2/2556 Festival of Dividend Payment: เตรียมตัวรับผลประโยชน์จากเทศกาลจ่ายปันผล สามารถอ่านข้อมูลเพิ่มเติมได้ที่ http://www.set.or.th/setresearch/files/spotlight/Research_Note_02_2556.pdf

⁵ สำหรับผลประกอบการปี 2556 ROE ของ SET อยู่ที่ 14.44% และของ mai อยู่ที่ 10.26 % ขณะที่ ROA ของ SET อยู่ที่ 5.06% และของ mai อยู่ที่ 7.76%

⁶ ณ 11 เมษายน 2556 DIY ของ SET อยู่ที่ 3.23% และอัตราเงินปันผลตอบแทนของ mai อยู่ที่ 1.89%

- จากเงื่อนไขดังกล่าว มีบริษัทจดทะเบียนในตลาดหุ้นไทยตรงตามเงื่อนไข 77 บริษัท เป็นบริษัทใน SET 59 บริษัท และเป็นบริษัทใน mai 18 บริษัท เพิ่มขึ้นจากปีที่ผ่านมาที่มีบริษัทผ่านเกณฑ์ 65 บริษัท (ภาพที่ 5 การคัดเลือกบริษัทจดทะเบียนที่น่าสนใจตามเกณฑ์การศึกษา) ซึ่งมี 15 บริษัทที่มีอัตราเงินปันผลตอบแทน 6% ขึ้นไป (ตารางที่ 3 และตารางที่ 4)

ภาพที่ 5 การคัดเลือกบริษัทจดทะเบียนที่น่าสนใจตามเกณฑ์การศึกษา



ที่มา: ตลาดหลักทรัพย์แห่งประเทศไทย

ตารางที่ 3 รายชื่อหลักทรัพย์ที่เป็นไปตามเงื่อนไขการศึกษาที่มีอัตราเงินปันผลตอบแทน 6% ขึ้นไป

ชื่อย่อ หลักทรัพย์	ชื่อบริษัทจดทะเบียน	หมวดธุรกิจ	อัตรา เงินปันผล ตอบแทน ณ 11 เม.ย. 57 (%)	วันขึ้น เครื่องหมาย (XD) ล่าสุดในปี 2557	วันจ่าย เงินปันผล ในปี 2557
ASP	บริษัทหลักทรัพย์ เอเชีย พลัส จำกัด (มหาชน)	เงินทุนและหลักทรัพย์	11.76	7 มี.ค. 57	12 พ.ค. 57
KGI	บริษัทหลักทรัพย์ เคจีไอ (ประเทศไทย) จำกัด (มหาชน)	เงินทุนและหลักทรัพย์	10.59	17 เม.ย. 57	6 พ.ค. 57
PAP	บริษัท แปซิฟิกไพพ์ จำกัด (มหาชน)	เหล็ก	9.05	4 มี.ค. 57	9 พ.ค. 57
NSI	บริษัท นาสินประกันภัย จำกัด (มหาชน)	ประกันภัยและประกันชีวิต	8.55	7 มี.ค. 57	21 เม.ย. 57
TCCC	บริษัท ไทยเซ็นทรัลเคมี จำกัด (มหาชน)	ปิโตรเคมีและเคมีภัณฑ์	8.07	11 มี.ค. 57	25 เม.ย. 57
DCON	บริษัท ดิคอนโปรดักส์ จำกัด (มหาชน)	วัสดุก่อสร้าง	8.00	25 มี.ค. 57	9 พ.ค. 57
PATO	บริษัท พาโตเคมีอุตสาหกรรม จำกัด (มหาชน)	ปิโตรเคมีและเคมีภัณฑ์	7.60	17 มี.ค. 57	8 พ.ค. 57
TKS	บริษัท ที.เค.เอส. เทคโนโลยี จำกัด (มหาชน)	สื่อและสิ่งพิมพ์	7.58	28 มี.ค. 57	ยังไม่ระบุ
SSSC	บริษัท ศูนย์บริการเหล็กสยาม จำกัด (มหาชน)	เหล็ก	7.04	7 พ.ค. 57	28 พ.ค. 57
CSL	บริษัท ซีเอส ล็อกซอินโฟ จำกัด (มหาชน)	เทคโนโลยีสารสนเทศและการสื่อสาร	6.86	1 เม.ย. 57	22 เม.ย. 57
WINNER	บริษัท วินเนอร์กรุ๊ป เอ็นเตอร์ไพรส์ จำกัด (มหาชน)	ธุรกิจขนาดกลาง	6.69	10 มี.ค. 57	16 พ.ค. 57
MFC	บริษัทหลักทรัพย์จัดการกองทุน เอ็มเอฟซี จำกัด (มหาชน)	เงินทุนและหลักทรัพย์	6.67	18 เม.ย. 57	9 พ.ค. 57
TTW	บริษัท ทีทีดับบลิว จำกัด (มหาชน)	พลังงานและสาธารณูปโภค	6.03	6 ก.พ. 57	21 มี.ค. 57
SWC	บริษัท เซอร์วิวด์ เคมีคอล จำกัด (มหาชน)	ธุรกิจขนาดกลาง	6.03	10 มี.ค. 57	23 พ.ค. 57
SHANG	บริษัท แชนกรี-ลา โฮเต็ล จำกัด (มหาชน)	การท่องเที่ยวและสันทนาการ	6.00	30 เม.ย. 57	21 พ.ค. 57

ที่มา: ตลาดหลักทรัพย์แห่งประเทศไทย

ตารางที่ 4 รายชื่อหลักทรัพย์ที่เป็นไปตามเงื่อนไขการศึกษาที่ยังไม่ได้ขึ้นเครื่องหมาย XD
(ณ 18 เมษายน 2557) เรียงตามวันขึ้นเครื่องหมาย XD

ชื่อย่อ หลักทรัพย์	ชื่อบริษัทจดทะเบียน	หมวดธุรกิจ	อัตรา เงินปันผล ตอบแทน ณ 11 เม.ย. 57 (%)	วันขึ้น เครื่องหมาย (XD) ล่าสุดในปี 2557	วันจ่าย เงินปันผล ในปี 2557
KGI	บริษัทหลักทรัพย์ เคจีไอ (ประเทศไทย) จำกัด (มหาชน)	เงินทุนและหลักทรัพย์	10.59	17 เม.ย. 57	6 พ.ค. 57
MFC	บริษัทหลักทรัพย์จัดการกองทุน เอ็มเอฟซี จำกัด(มหาชน)	เงินทุนและหลักทรัพย์	6.67	18 เม.ย. 57	9 พ.ค. 57
PPS	บริษัท โปรเจค แพลนนิ่ง เซอร์วิส จำกัด (มหาชน)	ธุรกิจขนาดกลาง	3.67	18 เม.ย. 57	7 พ.ค. 57
QH	บริษัท ควอลิตี้เฮาส์ จำกัด (มหาชน)	พัฒนาอสังหาริมทรัพย์	5.06	21 เม.ย. 57	7 พ.ค. 57
EPCCO	บริษัท โรงพิมพ์ตะวันออก จำกัด (มหาชน)	สื่อและสิ่งพิมพ์	4.80	21 เม.ย. 57	7 พ.ค. 57
SCCC	บริษัท ปูนซีเมนต์นครหลวง จำกัด (มหาชน)	วัสดุก่อสร้าง	4.19	21 เม.ย. 57	9 พ.ค. 57
MODERN	บริษัท โมเดิร์นฟอรัมกรุ๊ป จำกัด (มหาชน)	ของใช้ในครัวเรือนและสำนักงาน	5.64	24 เม.ย. 57	9 พ.ค. 57
FORTH	บริษัท ฟอर्थ คอร์ปอเรชั่น จำกัด (มหาชน)	เทคโนโลยีสารสนเทศและการสื่อสาร	4.82	24 เม.ย. 57	9 พ.ค. 57
HFT	บริษัท ฮัฟฟิง รัมเบอร์ (ไทยแลนด์) จำกัด (มหาชน)	ยานยนต์	4.19	24 เม.ย. 57	ยังไม่ระบุ
ALUCON	บริษัท อลูคอน จำกัด (มหาชน)	บรรจุภัณฑ์	4.94	25 เม.ย. 57	12 พ.ค. 57
TICON	บริษัท ไทคอน อินดัสเทรียล คอนเน็คชั่น จำกัด (มหาชน)	พัฒนาอสังหาริมทรัพย์	5.52	28 เม.ย. 57	16 พ.ค. 57
EASTW	บริษัท จัดการและพัฒนาทรัพยากรน้ำภาคตะวันออก จำกัด (มหาชน)	พลังงานและสาธารณูปโภค	3.65	28 เม.ย. 57	21 พ.ค. 57
AUCT	บริษัท สหการประมูล จำกัด (มหาชน)	ธุรกิจขนาดกลาง	3.49	28 เม.ย. 57	19 พ.ค. 57
PHOL	บริษัท ผลชัยยูนิ จำกัด (มหาชน)	ธุรกิจขนาดกลาง	4.73	29 เม.ย. 57	21 พ.ค. 57
BECL	บริษัท ทางด่วนกรุงเทพ จำกัด (มหาชน)	ขนส่งและโลจิสติกส์	4.57	29 เม.ย. 57	22 พ.ค. 57
LH	บริษัท แลนด์แอนด์เฮาส์ จำกัด (มหาชน)	พัฒนาอสังหาริมทรัพย์	3.96	29 เม.ย. 57	22 พ.ค. 57
TPAC	บริษัท พลาสติก และหีบห่อไทย จำกัด (มหาชน)	ธุรกิจขนาดกลาง	4.64	30 เม.ย. 57	16 พ.ค. 57
BSM	บริษัท บีวเคอสมาร์ท จำกัด (มหาชน)	ธุรกิจขนาดกลาง	4.04	30 เม.ย. 57	ยังไม่ระบุ
PR	บริษัท เพรซิเดนทรีไรซ์โปรดักส์ จำกัด (มหาชน)	อาหารและเครื่องดื่ม	3.66	30 เม.ย. 57	22 พ.ค. 57
TWFP	บริษัท ไทยวาฟูดโปรดักส์ จำกัด (มหาชน)	อาหารและเครื่องดื่ม	3.49	30 เม.ย. 57	21 พ.ค. 57
EUREKA	บริษัท ยูเรกา ดีไซน์ จำกัด (มหาชน)	ธุรกิจขนาดกลาง	3.27	30 เม.ย. 57	19 พ.ค. 57
JUBILE	บริษัท ยูบิลลี่ เอ็นเตอร์ไพรส์ จำกัด (มหาชน)	ธุรกิจขนาดกลาง	2.74	30 เม.ย. 57	16 พ.ค. 57
PM	บริษัท พรีเมียร์ มาร์เก็ตติ้ง จำกัด (มหาชน)	อาหารและเครื่องดื่ม	5.62	2 พ.ค. 57	22 พ.ค. 57
PT	บริษัท พรีเมียร์ เทคโนโลยี จำกัด (มหาชน)	เทคโนโลยีสารสนเทศและการสื่อสาร	4.76	2 พ.ค. 57	22 พ.ค. 57
BEAUTY	บริษัท บิวตี้ คอมมูนิตี้ จำกัด (มหาชน)	พาณิชย์	3.33	2 พ.ค. 57	22 พ.ค. 57
AKP	บริษัท อัครีปราการ จำกัด (มหาชน)	ธุรกิจขนาดกลาง	2.40	2 พ.ค. 57	23 พ.ค. 57
BJCHI	บริษัท บีเจซี เฮฟวี อินดัสทรี จำกัด (มหาชน)	บริการรับเหมาก่อสร้าง	5.61	6 พ.ค. 57	23 พ.ค. 57
ARROW	บริษัท แอร์โรว์ ซินดิเคท จำกัด (มหาชน)	ธุรกิจขนาดกลาง	5.47	6 พ.ค. 57	23 พ.ค. 57
BEC	บริษัท บีอีซี เวิลด์ จำกัด (มหาชน)	สื่อและสิ่งพิมพ์	4.88	6 พ.ค. 57	27 พ.ค. 57
MC	บริษัท แม็คกรุ๊ป จำกัด (มหาชน)	พาณิชย์	4.59	6 พ.ค. 57	21 พ.ค. 57
AKR	บริษัท เอกรัฐวิศวกรรม จำกัด (มหาชน)	พลังงานและสาธารณูปโภค	4.24	6 พ.ค. 57	29 พ.ค. 57
POST	บริษัท โพสต์ พับลิชชิง จำกัด (มหาชน)	สื่อและสิ่งพิมพ์	3.31	6 พ.ค. 57	23 พ.ค. 57
UBIS	บริษัท ยูบิส (เอเชีย) จำกัด (มหาชน)	ธุรกิจขนาดกลาง	5.22	7 พ.ค. 57	22 พ.ค. 57

ที่มา: ตลาดหลักทรัพย์แห่งประเทศไทย ข้อมูล ณ 17 เมษายน 2557

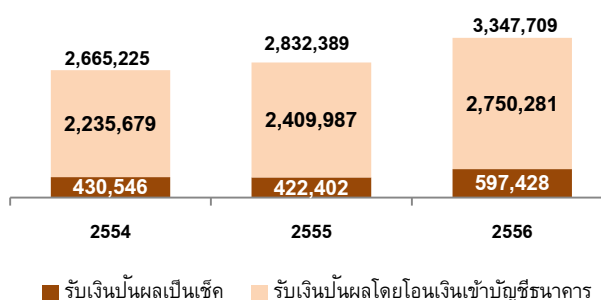
- อย่างไรก็ตาม ในการตรวจรับและคัดเลือกหุ้นเข้าพอร์ตเพื่อรับเทศกาลเงินปันผล นักลงทุนต้องพึงตระหนักไว้ว่า การจ่ายเงินปันผลจะมีผลต่อราคาของหุ้นนั้นๆ ในช่วงเวลาหนึ่ง กล่าวคือ เมื่อบริษัทจดทะเบียนประกาศจ่ายเงินปันผล ราคาหุ้นของบริษัทนั้นๆ จะปรับลดลงเล็กน้อย ดังนั้น นักลงทุนที่เน้นการลงทุนระยะสั้น พึงพิจารณาผลกระทบจากการเปลี่ยนแปลงราคาด้วย

IV. เรื่องที่นักลงทุนควรรู้ในการเตรียมตัวรับสิทธิประโยชน์จากเงินปันผล

นอกจากกระบวนการตรวจสอบ คัดสรร ปรับหุ้นเข้าพอร์ตแล้ว ยังมีเรื่องที่นักลงทุนควรรู้ในการเตรียมตัวรับสิทธิประโยชน์ฯ ดังนี้

- การถือหุ้นตรงกับสัญชาติส่งผลให้นักลงทุนได้รับสิทธิประโยชน์ครบถ้วน กล่าวคือ หากนักลงทุนสัญชาติไทยถือครอง foreign shares หรือกรณีนักลงทุนต่างประเทศถือครอง local shares ในขณะที่มีการปิด XD นักลงทุนจะไม่ได้สิทธิประโยชน์ใดๆ ดังนั้น ช่วงก่อนจะมีปิดสมุดทะเบียนฯ นักลงทุนต้องตรวจสอบหุ้นในพอร์ตของตนให้ตรงกับสัญชาติ
- ตรวจสอบข้อมูลผู้ถือหุ้นให้ถูกต้อง เงินปันผลเข้าบัญชีรวดเร็วว่องไว ปัจจุบันนักลงทุนที่ถือหุ้นของบริษัทจดทะเบียนใน SET และ mai สามารถเลือกรับเงินปันผล 2 วิธี คือ การรับเช็คเงินปันผล และการโอนเงินเข้าบัญชีธนาคาร (e-Dividend) ซึ่งจากข้อมูลการจ่ายเงินปันผลในปี 2556 ของบริษัทที่ทำการศึกษา พบว่า ส่วนใหญ่ประมาณ 82.2% ของการจ่ายเงินปันผลทั้งหมด เป็นการโอนเงินเข้าบัญชีธนาคาร และที่เหลือเป็นการรับเช็คเงินปันผล (ภาพที่ 6)

ภาพที่ 6 สัดส่วนจำนวนรายการจ่ายเงินปันผลในปี 2554 - 2556
จำแนกตามวิธีการจ่ายเงินปันผล



ที่มา: ตลาดหลักทรัพย์แห่งประเทศไทย

- ในปี 2556 มีเช็คเงินปันผลตีคืนมาที่บริษัท ศูนย์รับฝากหลักทรัพย์ (ประเทศไทย) จำกัด (TSD) ที่ทำหน้าที่เป็นนายทะเบียนหลักทรัพย์มากกว่า 70,000 ฉบับ หรือ 12.8% ของรายการเช็คส่งออกทั้งหมด ซึ่งสาเหตุสำคัญในการตีคืน คือ ไม่สามารถจัดส่งให้ถึงผู้รับได้ เนื่องจากไม่มีผู้รับ รับผิดชอบไม่ทันในเวลาที่ (ไปรษณีย์) กำหนด เปลี่ยนที่อยู่ไม่แจ้งแก้ไข เป็นต้น

- ขณะที่การจ่ายเงินปันผลโดยการโอนเงินปันผลเข้าบัญชีธนาคาร ดำเนินการสำเร็จถึง 99.81% และอีก 0.19% ที่ไม่สามารถโอนเงินเข้าบัญชีได้เนื่องจากผู้ถือหุ้นปิดบัญชีที่ธนาคารพาณิชย์และไม่แจ้งเปลี่ยนแปลงข้อมูล

ดังนั้น นักลงทุนควรตรวจสอบข้อมูลการตรวจสอบและแก้ไขข้อมูลของตนที่เกี่ยวข้องกับการจ่ายสิทธิประโยชน์ให้ถูกต้อง ทั้งที่อยู่ในการจัดส่งเอกสารเลขที่บัญชีธนาคารในการรับเงินปันผล และหากนักลงทุนที่ถือใบหลักทรัพย์หรือฝากหลักทรัพย์ไว้ที่ TSD สามารถแจ้ง TSD ในการแก้ไขข้อมูลดังกล่าวหรือในกรณีที่นักลงทุนฝากหลักทรัพย์ไว้ที่บริษัทหลักทรัพย์ (broker) นักลงทุนสามารถแจ้งแก้ไขข้อมูลต่างๆ ได้โดยตรงที่บริษัทหลักทรัพย์นั้นๆ ได้ เพื่อให้ข้อมูลของนักลงทุนมีความเป็นปัจจุบันซึ่งจะช่วยรักษาสิทธิประโยชน์ของนักลงทุน

- **อย่าลืมสิทธิในการเครดิตภาษีเงินปันผล** สิทธิพิเศษของนักลงทุนบุคคลที่ถือหุ้นของบริษัทจดทะเบียนใน SET และ mai โดยนักลงทุนต้องใช้เอกสารหนังสือรับรองการหักภาษี ณ ที่จ่าย ในรอบปีภาษีนั้นๆ โดยปกติ TSD จะจัดส่งพร้อมเช็คเงินปันผล หรือรายงานการโอนเงินปันผลเข้าบัญชีธนาคาร แต่หากนักลงทุนมีเอกสารไม่ครบถ้วน นักลงทุนสามารถติดต่อ TSD Counter Service หรือ สมัครเข้าใช้งานบริการข้อมูลผู้ถือหุ้นทางอินเทอร์เน็ต (TSD Investor Portal) ซึ่งสามารถตรวจสอบเรื่องเอกสารที่ดิน และสามารถ Download หนังสือรับรองการหักภาษี ณ ที่จ่าย ย้อนหลังได้ 3 ปีได้ด้วยตนเอง รายละเอียดเพิ่มเติมสามารถติดต่อโดยตรงได้ที่ TSD Call Center ที่หมายเลขโทรศัพท์ 0 2229 2888 หรือสมัครผ่านทาง www.tsd.co.th
